

**ערכות אחרות הקיימות במגוון מוצרים של  
My Fairy Garden**

בקרו באתר [myfairygarden.co.uk](http://myfairygarden.co.uk) לקבלת מידע נוסף אודות צעצועי ופיות My Fairy Garden Diary. תוכלו לקרוא גם את Garden Fun & Games ולחקור את

**רעיון מקורי של Andrena Baxter**

עיינו במגוון השלם של צעצועים ומתנות  
בכתובת: [www.interplayuk.com](http://www.interplayuk.com)

Designed and manufactured by:  
**Interplay UK Ltd.**  
Unit D, Meter House, Fieldhouse Lane,  
Marlow, Buckinghamshire. SL7 1LW.  
Please retain our address for future reference.  
Copyright ©2014 - 2019 Interplay UK Ltd.  
Product Code FG209 v1.0 2019  
Made in China.

**אזהרה!**

מיועד לילדים בני 4 ומעלה +  
אינו מתאים לשימוש על ידי ילדים מתחת לגיל 36 חודשים בשל חלקים קטנים שעשויים להוות סכנה לחנק. לאף אחד מהאבזרים שבתוך ערכה זו אסור לבוא במגע ישיר עם מוצרי מזון. שטפו ידיים לאחר השימוש. ילדים קטנים יזדקקו לסיוע ולהשגחה של אדם מבוגר.

# Fairy

גינת התה

תגדלו גינת תה קוסמית להכנת תה צ'אי פיות.

תגדלו  
תשחקו



INSTRUCTIONS

## תכולת המארז







- 1 X תה צ'אי לפיות
- 1 X חילזון חבר
- 1 X עציץ בצורת ספל תה
- 1 X תחתית
- 1 X כפית
- 1 X סט לתה
- 1 X שקית של זרעי ארגמן אדומים

### מבוא:

תגלו את הקסם שבטבע באמצעות משחק עם גינת תה הפיות.

לפיה צ'אי יש ספל תה יפהפה והיא מאוד תאהב את הרעיון של גידול צמחי קסם בתוכו. תוכלו לעזור לה? זרעו את הזרעים ובזמן שאתם צופים כיצד הם גדלים תוכלו לערוך מסיבת תה עם הפיה צ'אי והחבר החילזון שלה, ספל תה, תחתית, כפית, סט של תה זרעי ארגמן אדומים אכילים שניתן להצמיח בתוך ספל התה.


שימו לב: תזדקקו למעט אדמה או דשן (אינם כלולים בערכה)

Find My Fairy Garden on     to enter competitions and to watch exclusive videos including demos and reviews.

## הכנת גינת תה הפיות שלכם

1. מלאו את ספל התה באדמה בעזרת כפית הפיות.





2. תפזרו את זרעי הארגמן האדומים.

3. השקו בזהירות את הזרעים. נסו שלא להשקות יתר על המידה.

4. הכינו את שלט הפיות באמצעות  
כתיבה על הכרטיס, השחילו את  
השרוך דרך החורים ועשו קשר. תלו  
את שלט הפיות.

5. דחפו את העמוד לתוך  
האדמה.



### מישהו רוצה לבוא לתה?

הפיה צ'אי יכולה לשבת על ספל התה או לכרוע  
ברך על הרצפה על מנת לשתות תה עם החבר  
החילזון שלה. הוא ישגיח על הצמחים שלכם  
בזמן שהם גדלים!

חבר החילזון של הפיה צ'אי יכול גם  
לטפס על הכפית ולהתיישב עליה.



### תגדלו ותהנו מזרעי הארגמן האדומים שלכם

ארגמן אדום הם עלים מזעריים אכילים שקוצרים בדרך כלל תוך 14-25 יום מהזריעה. ברגע שהם צומחים במלואם הם מגיעים לגובה ממוצע של 5-7 ס"מ. יש להם טעם אדמתי עם צבע נמרץ ייחודי. העלים ארוזים עם וויטמינים ומושלמים לקישוט הסלטים והכריכים שלכם. תלשו את העלים, העבירו אותם שטיפה קלה ותיהנו!

"יבוא ושיווק על ידי מרמלדה ילדים  
בע"מ".





